



UNIONE EUROPEA



REGIONE DEL VENETO

## POR - FESR 2007 - 2013

Azione 4.1.2 : “Collegamento delle zone del territorio regionale non ancora raggiunte dalla banda larga e creazione di punti pubblici di accesso”

**Monitoraggio valutativo**  
( a 24 mesi dall'apertura dei Centri )



Con l'occasione di analizzare i dati, che con cadenza bimestrale vengono trasmessi dai diversi centri P3@ alla Regione del Veneto, è possibile, a due anni dall'avvio del progetto, trarre un primo bilancio dell'attività svolta.

Una sintetica valutazione del lavoro realizzato dai 166 Centri P3@ attivati su 156 Comuni del Veneto, testimonia che, in questi 24 mesi, sono quasi 230.000 le persone che hanno avuto accesso ai centri.

E' stata rilevata la partecipazione di cittadini non solo italiani, ma anche di nazionalità straniera ( 21,1%).

Analizzando gli utilizzatori dei centri in base all'età, oltre alla scontata partecipazione giovanile, si è riscontrato un buon coinvolgimento degli "over 50" (21,3%) con una significativa presenza della popolazione non più in età lavorativa (11,7%).

I dati confermano sostanzialmente l'andamento dei semestri precedenti.

Di seguito vengono sinteticamente riportati i dati relativi agli utilizzatori dei centri, ai servizi erogati e all'organizzazione dei P3@.

Un particolare ringraziamento va a tutti coloro che contribuiscono alla raccolta e all'inoltro di queste importanti informazioni che, oltre a monitorare il progetto in sé, permettono di apprezzare l'impegno e la partecipazione che tutti, pur con ruoli diversi, pongono nella realizzazione del progetto che Regione del Veneto ha attivato per la riduzione del "*digital divide*" nella sua componente culturale (alfabetizzazione digitale) in armonia con gli obiettivi della Strategia "Europa 2020" e dell'Agenda Digitale Europea il cui obiettivo, tra gli altri, è di garantire l'inclusione digitale della cittadinanza come peraltro ripreso recentemente dalla Agenda Digitale Italiana.

*Si autorizza la riproduzione dei testi, tabelle e grafici a fini non commerciali e con la citazione della fonte.*

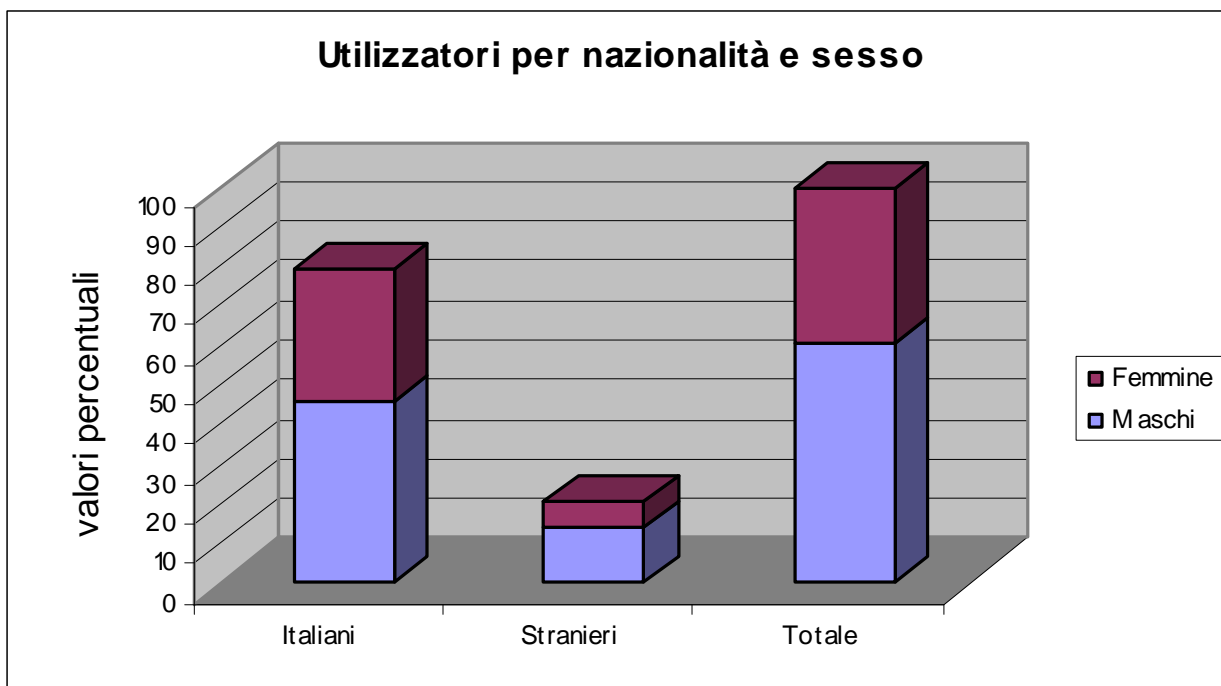
## ORGANIZZAZIONE

Numero totale utilizzatori	228505
Media mensile di utilizzatori per singolo centro	57.4
Numero operatori coinvolti	61491

## UTILIZZATORI

### Utilizzatori classificati per nazionalità e sesso (valori percentuali)

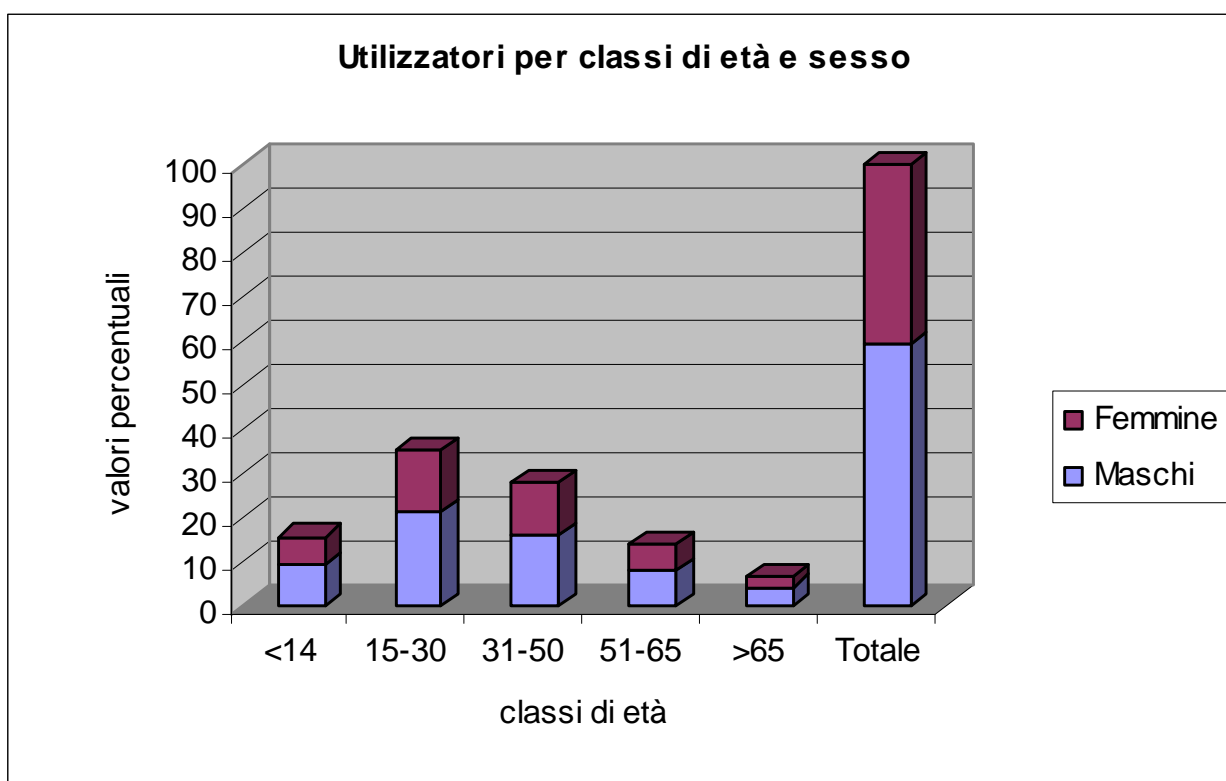
Nazionalità	Maschi	Femmine	Totale
Italiani	45,7	33,2	78,9
Stranieri	14,2	6,9	21,1
<b>Totale</b>	<b>59,9</b>	<b>40,1</b>	<b>100,0</b>



Elaborazioni curate dal Centro regionale di Competenza sulla banda larga su dati forniti dai Centri P3@.

## Utilizzatori classificati per età e sesso (valori percentuali)

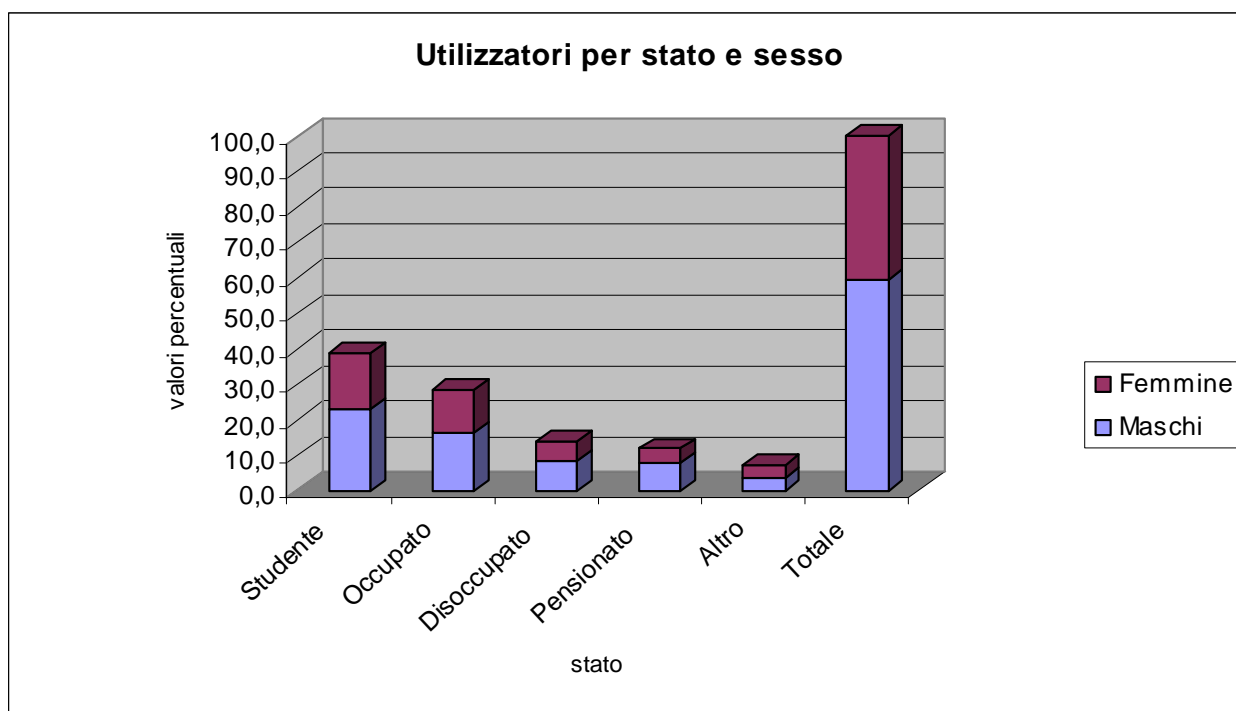
Classi d'età	Maschi	Femmine	Totale
< 14	9,5	6,2	15,7
15-30	20,9	13,4	34,4
31-50	16,5	12,2	28,6
51-65	8,1	6,5	14,5
> 65	4,5	2,3	6,8
<b>Totale</b>	<b>59,5</b>	<b>40,5</b>	<b>100,0</b>



Elaborazioni curate dal Centro regionale di Competenza sulla banda larga su dati forniti dai Centri P3@.

## Utilizzatori classificati per stato e sesso (valori percentuali)

Stato	Maschi	Femmine	Totale
Studente	22,2	15,0	37,3
Occupato	16,4	11,4	27,8
Disoccupato	10,0	5,8	15,8
Pensionato	7,4	4,2	11,7
Altro	3,5	3,9	7,4
<b>Totale</b>	<b>59,5</b>	<b>40,5</b>	<b>100,0</b>

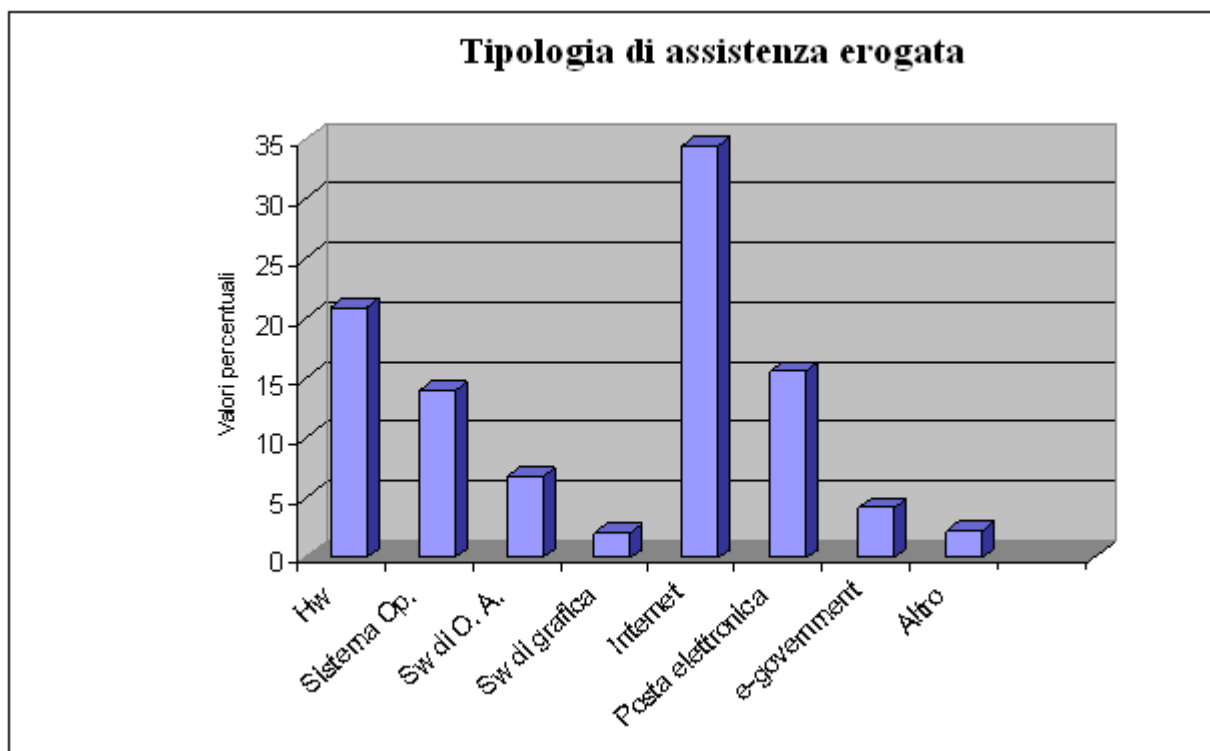


Elaborazioni curate dal Centro regionale di Competenza sulla banda larga su dati forniti dai Centri P3@.

## **SERVIZI P3@**

### **Servizio di assistenza per tipologia (valori percentuali)**

Tipologia dei servizi erogati	%
Hw (pc, stampante, ecc..)	19,8
Sistema operativo	12,5
Sw di office automation	6,0
Sw di grafica audio e video	1,9
Navigazione internet	36,6
Posta elettronica	17,0
Siti istituzionali di e-government	4,1
Altro	2,2
<b>Totale</b>	<b>100,0</b>



Elaborazioni curate dal Centro regionale di Competenza sulla banda larga su dati forniti dai Centri P3@.